



Xizmatlar sohasi

Yanvar-dekabr 2018 yoda

Raq'amlar:

- 2018 yil yanvar-dekabr oylarida dastlabki ma'lumotlarga ko'ra ko'rsatilgan xizmatlar hajmi 10959,1 mlrd.so'mni tashkil etdi.
- Moliyaviy xizmatlarning o'shish sur'ati 132,6 % ni tashkil etdi.
- Aholi jon boshiga xizmatlar hajmi 3805,4 ming so'mni tashkil etdi.

Hozirgi vaqtda xizmat ko'rsatish sohasi rivojlanish darajasi jamiyatning ilg'or rivojlanishining mezoniga aylandi.

Xizmat ko'rsatish tizimini takomillashtirish va modernizatsiya qilish aholining turmush darajasini, investitsion muhitini, ishbilarmonlik muhitini va biznesni rivojlantirishni yaxshilaydi.

2018 yil yanvar-dekabr oylarida dastlabki ma'lumotlarga ko'ra ko'rsatilgan xizmatlar hajmi 10959,1 mlrd.so'mga teng bo'ldi. Ko'rsatilgan xizmatlar umumiy hajmida eng katta ulush savdo xizmatlari (32,6%), transport xizmatlari (27,7 %), moliyaviy xizmatlar (10,6%), ko'chmas mulk bilan bog'liq xizmatlar (3,6 %) tashkil etadi.

2018 yil yanvar-dekabr oylarida ko'rsatilgan bozor xizmatlari tarkibi, %

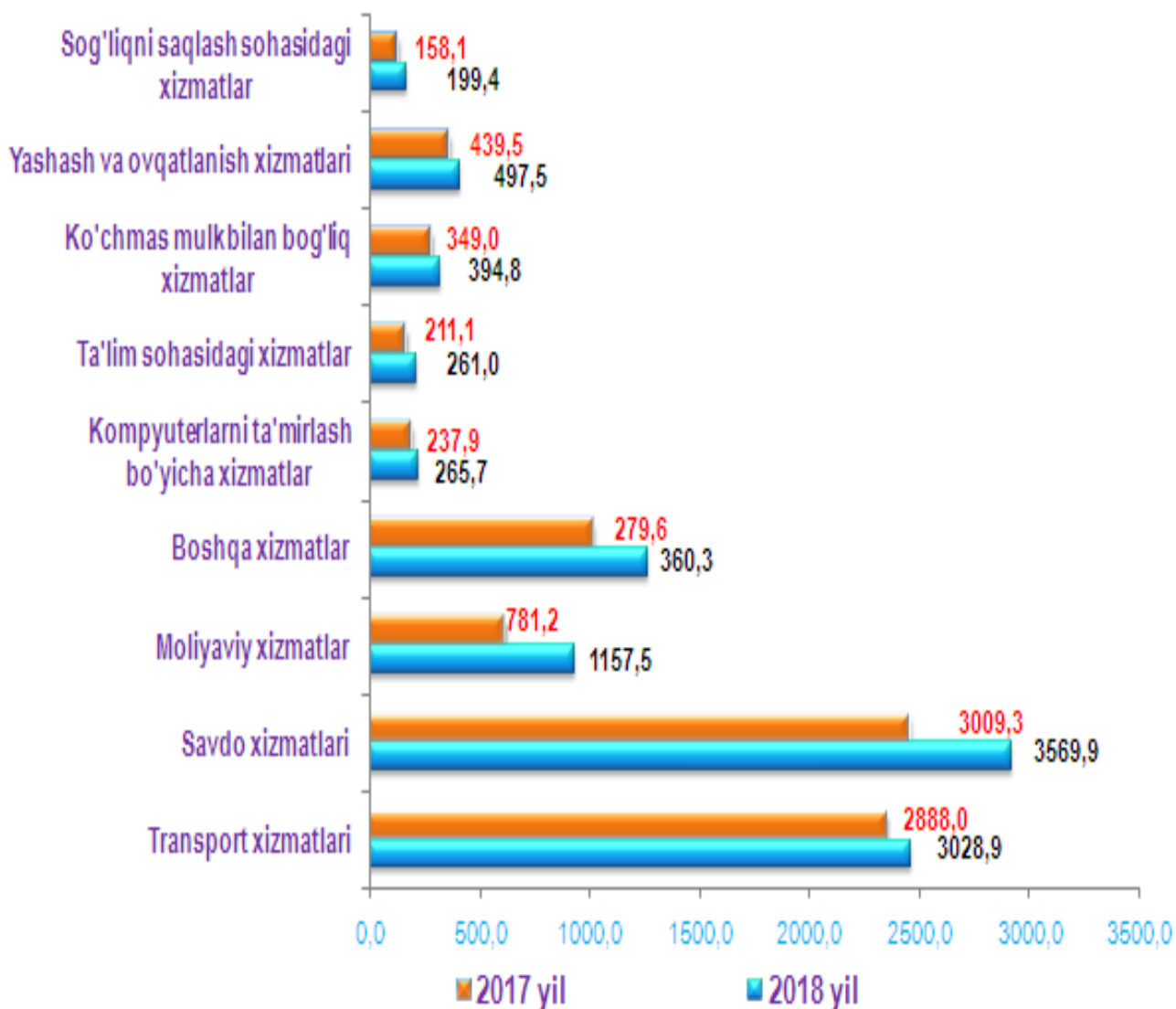


**Iqtisodiy faoliyat turlari bo'yicha bozor xizmatlari ishlab chiqarish
(2018 yil yanvar-dekabr oylari uchun)**

	mlrd. so'm	2017 yil yanvar- dekabr ga nisbatan % hisobida	yakunga nisbatan % hisobida
Jami xizmatlar	10959,1	106,4	100,0
shu jumladan: xizmat turlari bo'yicha			
aloqa va axborotlashtirish xizmatlari	285,9	128,5	2,6
moliyaviy xizmatlar	1157,5	132,6	10,6
transport xizmatlari	3028,9	101,2	27,7
shu jumladan: avtotransport xizmati	2919,3	101,5	26,6
yashash va ovqatlanish xizmatlari	497,5	102,1	4,5
savdo xizmatlari	3569,9	100,3	32,6
ko'chmas mulk bilan bog'liq xizmatlar	394,8	103,1	3,6
ta'lim sohasidagi xizmatlar	261,0	113,6	2,4
sog'liqni saqlash sohasidagi xizmatlar	199,4	125,8	1,8
ijara xizmatlari	361,7	103,8	3,3
kompyuterlar va maishiy tovarlarni ta'mirlash bo'yicha xizmatlar	265,7	102,3	2,4
shaxsiy xizmatlar	321,4	101,8	2,9
me'morchilik, muhandislik izlanishlari, texnik sinovlar va tahlil sohasidagi xizmatlar	255,1	150,2	2,3
boshqa xizmatlar	328,3	118,2	3,3

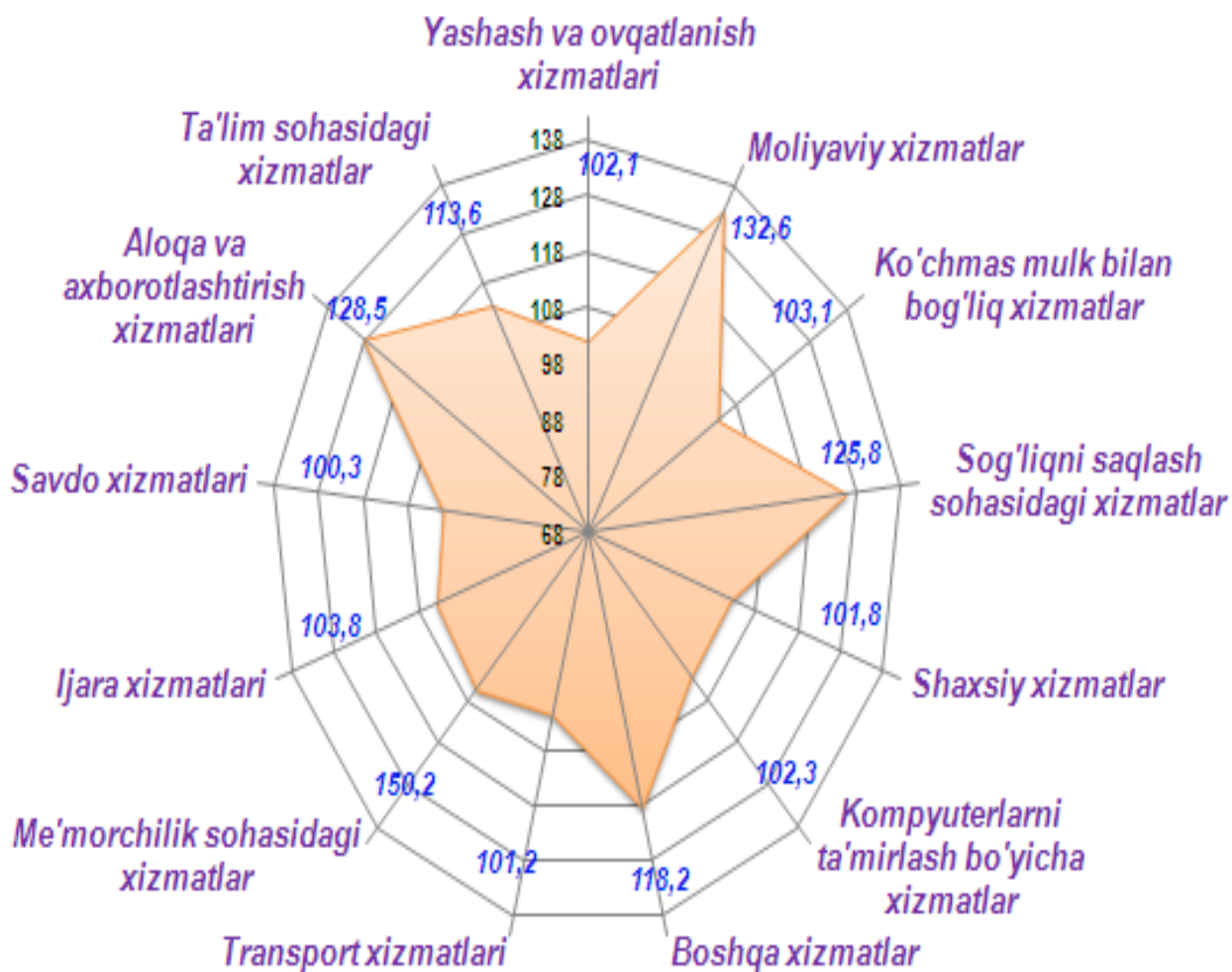
O'tgan yilning mos davriga savdo xizmatlari (0,5 trln. so'm), moliyaviy xizmatlar (0,3 trln. so'm), aloqa va axborotlashtirish xizmatlari (0,1 trln.so'm), ta'lim xizmatlari (0,1 trln.so'm) oshganligi kuzatildi.

2018 yil yanvar-dekabr oylarida alohida xizmat turlari hajmining taqqoslanishi, mlrd.sum



Xizmatlar hajmining nisbatan sezilarli bo'lmagan holda oshishi moliyaviy xizmatlar bo'yicha kuzatildi. Ularning hajmi 2017yil yanvar-dekabr oylariga nisbatan 0,3 trln.so'mga oshdi.

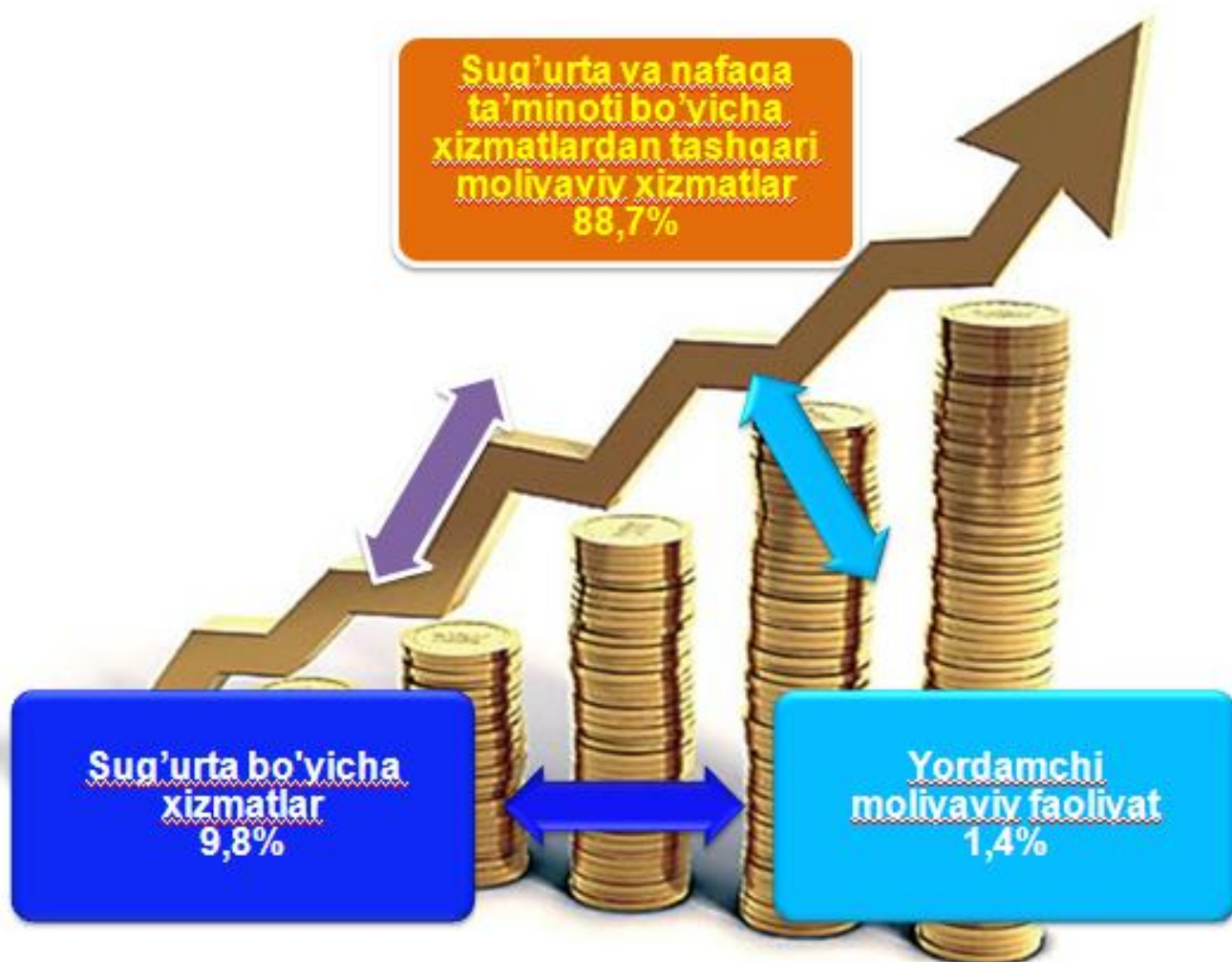
2018 yil yanvar-dekabr oylarida iqtisodiy faoliyat turlari bo'yicha bozor xizmatlarining o'sish sur'ati, %



2018 yil yanvar-dekabr oylarida iqtisodiy faoliyat turlari bo'yicha Me'morchilik sohasidagi xizmatlar (150,2%) Moliyaviy xizmatlar (132,6%) sog'liqni saqlash sohasidagi xizmatlar (125,8%), Yashash va ovqatlanish xizmatlari (102,1%) bo'yicha yuqori o'sish sur'atlari qayd etildi.

Taqqoslash uchun, 2017 yil yanvar-dekabr oylarida o'tgan yilning mos davriga nisbatan yashash va ovqatlanish xizmatlarining o'sish sur'ati (102,1%), transport xizmatlari (101,2 %), savdo xizmatlari (100,3 %)ni tashkil etgan.

2018 yil yanvar-dekabr oylarida ko'rsatilgan
bozor xizmatlari tarkibi, %



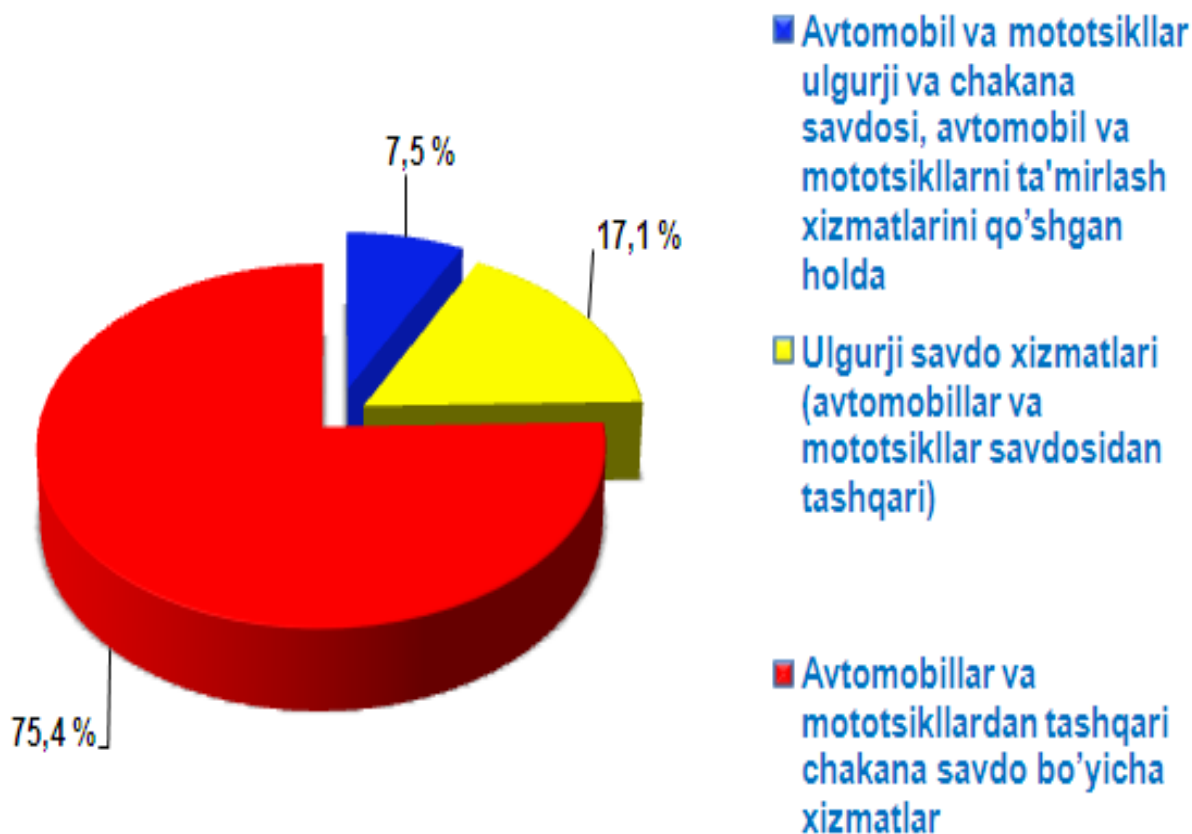
Jami moliyaviy xizmatlar hajmida sug'urta va nafaqa ta'minoti bo'yicha xizmatlardan tashqari moliyaviy xizmatlarning ulushi (88,7%) etakchilik qilmoqda.

Sug'urta va nafaqa ta'minoti bo'yicha xizmatlardan tashqari moliyaviy xizmatlarning asosiy qismini pul-kredit sohasida vositachilik xizmatlari tashkil etadi.

Bugungi kunda savdo-sotiq iste'mol bozoriga bo'lgan talabni shakllantirish jarayonining faol ishtirokchisiga aylandi. Savdo xizmatlari iqtisodiyotda ko'rsatilgan xizmatlar umumiy hajmining sezilarli qismini tashkil qiladi.

2018 yil yanvar-dekabr oylarida savdo xizmatlari hajmi 3569,9 mlrd.so'mga teng bo'ldi. Ko'rsatilgan xizmatlar umumiy hajmidagi ulushi 32,6 % ni tashkil etdi.

2018 yil yanvar – dekabr oylarida
savdo xizmatlari tarkibi, %



Savdo xizmatlari tarkibiga avtomobillar va mototsikllardan tashqari chakana savdo bo'yicha xizmatlar katta salmoqqa ega bo'lib, uning ulushi 75,4 % ni tashkil etadi.

Ulgurji savdo xizmatlarining (avtomobillar va mototsikllar savdosidan tashqari) ulushi 17,1% ni tashkil etdi. Avtomobil va mototsikllar ulgurji va chakana savdosi, avtomobil va mototsikllarni ta'mirlash xizmatlarini qo'shgan holda umumiy savdo xizmatlarining 7,5 % ni tashkil qiladi.

**2018 yil yanvar-dekabr oylarida hududlar bo'yicha
ko'rsatilgan xizmatlar hajmi**

	Jami			Aholi jon boshiga	
	mlrd.so'm	2017 yil yanvar-dekabr ga nisbatan % da	Jami xizmatlar hajmida hududlarning ulushi, % da	ming so'm	2017 yil yanvar-dekabr ga nisbatan % da
Toshkent viloyati	10 959,1	106,2	100,0	3 805,4	105,1
shaharlar:					
Nurafshon	1 560,8	121,9	14,2	32 517,2	120,7
Olmaliq	699,0	102,1	6,4	5 448,5	100,8
Angren	518,4	101,5	4,7	2 806,9	100,2
Bekobod	472,3	102,1	4,3	5 040,1	100,8
Chirchiq	779,6	107,8	7,1	5 023,0	107,1
Ohangaron	210,9	101,4	1,9	5 746,5	100,6
Yangiyo'l	459,7	102,1	4,2	7 726,2	101,5
tumanlar:					
Oqqo'rg'on	295,2	105,8	2,7	2 877,1	104,6
Ohangaron	147,4	100,3	1,3	1 575,2	99,0
Bekobod	265,9	103,0	2,4	1 729,9	101,6
Bo'stonliq	537,3	107,3	4,9	3 229,2	106,4
Bo'ka	279,1	105,8	2,5	2 276,3	104,3
Zangiota	843,1	106,9	7,7	4 346,1	105,9
Qibray	1 018,1	106,5	9,3	5 183,9	105,2

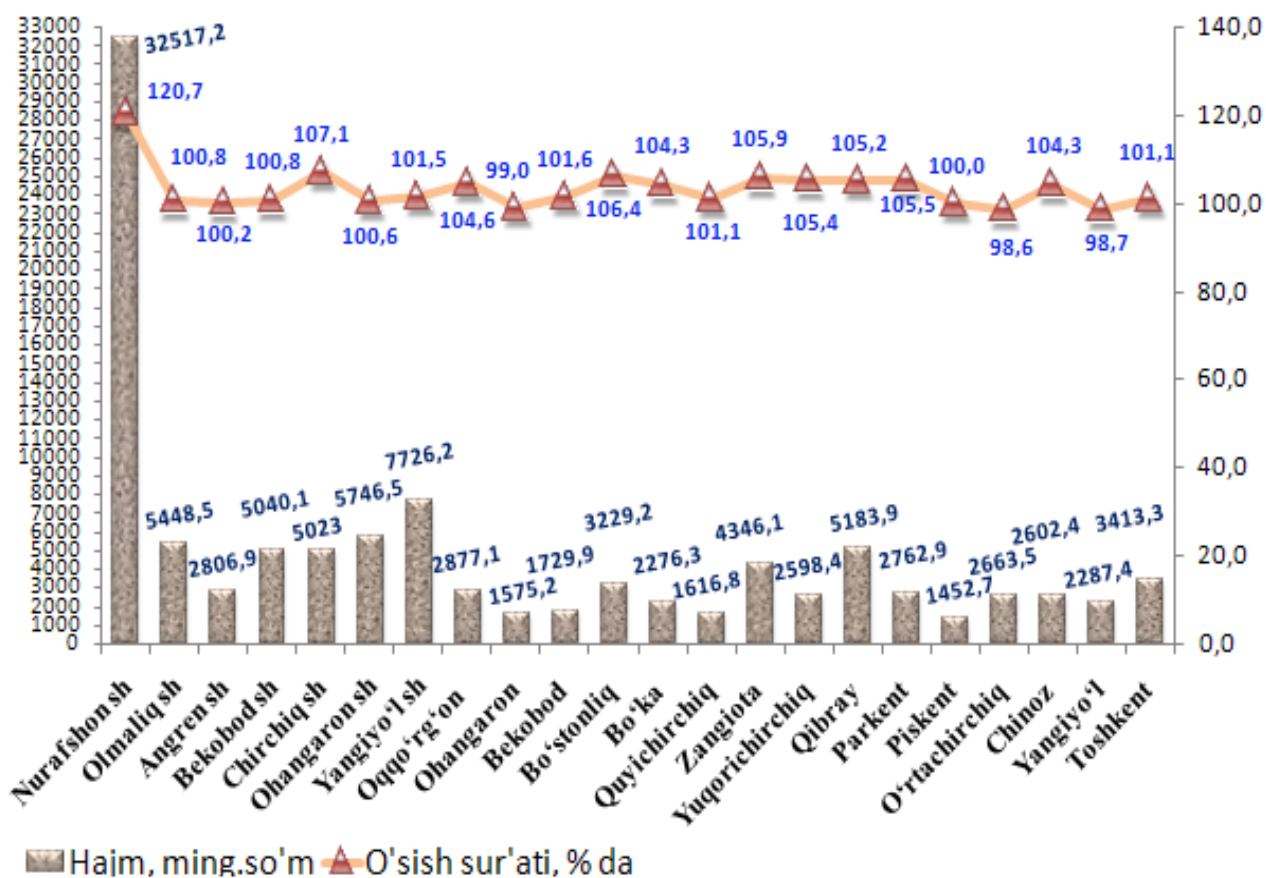
	Jami			Aholi jon boshiga	
	mlrd.so'm	2017 yil yanvar-dekabr ga nisbatan % da	Jami xizmatlar hajmida hududlarning ulushi, % da	ming so'm	2017 yil yanvar-dekabr ga nisbatan % da
Quyichirchiq	170,6	102,1	1,6	1 616,8	101,1
Parkent	416,4	107,2	3,8	2 762,9	105,5
Piskent	143,2	101,2	1,3	1 452,7	100,0
Toshkent	602,4	102,1	5,5	3 413,3	101,1
O'rtachirchiq	387,8	100,3	3,5	2 663,5	98,6
Chinoz	339,6	105,7	3,1	2 602,4	104,3
Yuqorichirchiq	343,0	106,9	3,1	2 598,4	105,4
Yangiyo'l	469,1	100,3	4,3	2 287,4	98,7

Hududlar o'rtasida eng yuqori o'sish sur'atlari Nurafshon (121,9%), Chirchiq shaharlari (107,8%), Bo'stonliq (107,3%), Parkent (107,2 %) tumanlariga to'g'ri keladi.

Eng past o'sish sur'atlari esa Ohangaron (100,3%) O'rtachirchiq (100,3%) tumanlariga to'g'ri keladi.

2018 yil yanvar-dekabr oylarida aholi jon boshiga ko'rsatilgan xizmatlar hajmi 3 805,4 ming so'mga teng bo'ldi. O'sish sur'ati o'tgan yilning shu davriga nisbatan 105,1 % ni tashkil etdi.

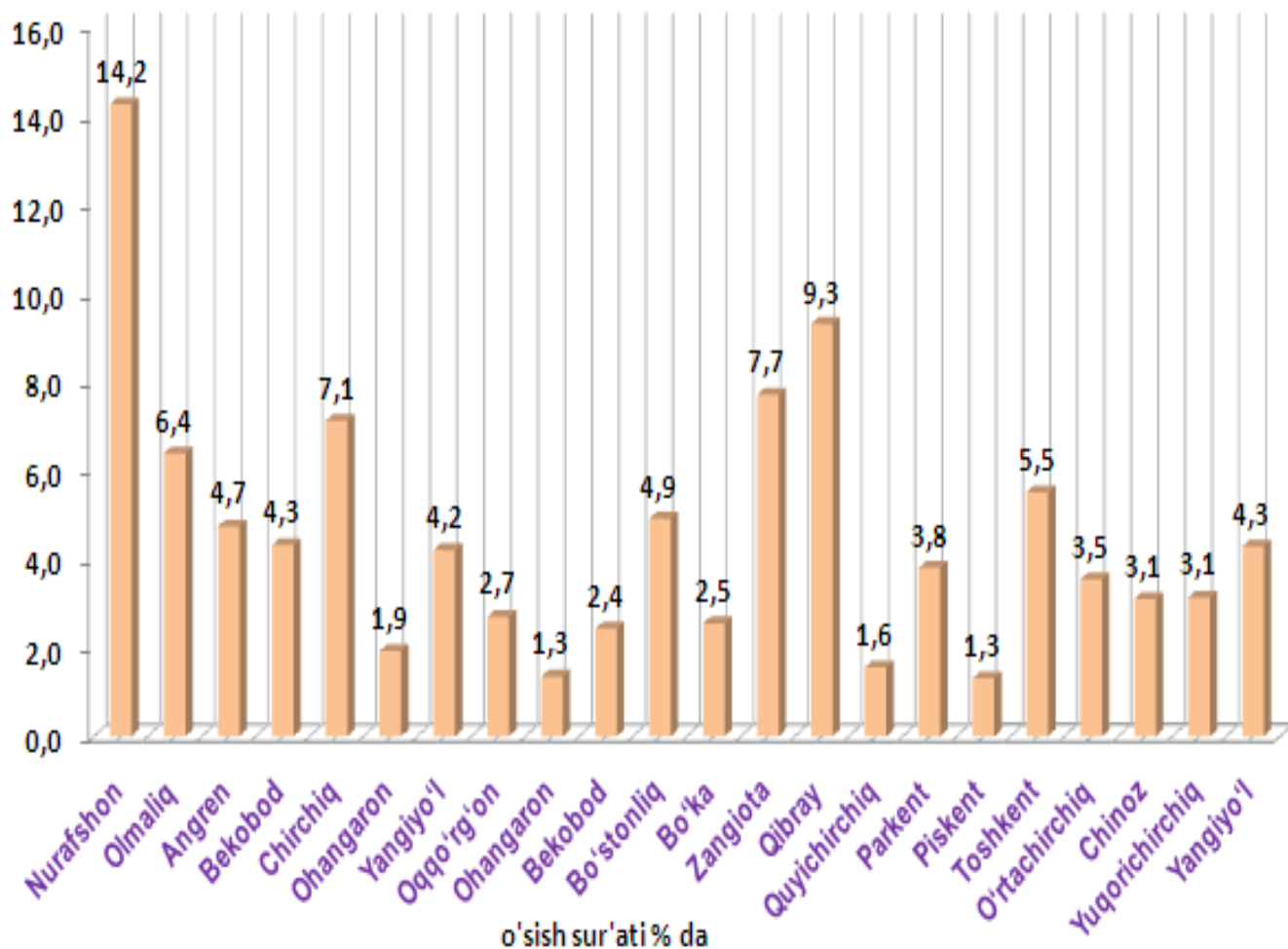
2018 yil yanvar-dekabr oylarida hududlar bo'yicha aholi jon boshiga ko'rsatkichlar



Joriy yilda viloyatda aholi jon boshiga ko'rsatilgan eng yuqori xizmatlar ulushi Nurafshon shahrida – 32517,2 ming so'mni, o'sish sur'ati o'tgan yilning shu davriga nisbatan 120,8% tashkil etdi.

Aholi jon boshiga ko'rsatilgan eng kichik xizmatlar ulushi Toshkent tumanida 3413,3 ming so'mni o'sish sur'ati o'tgan yilning shu davriga nisbatan (101,1%), Piskent 1452,7 ming so'mni o'sish sur'ati o'tgan yilning shu davriga nisbatan (100,0%), Yangiyo'l 2287,4 ming so'mni o'sish sur'ati o'tgan yilning shu davriga nisbatan (98,7%), O'rtachirchiq 2663,5 ming so'mni o'sish sur'ati o'tgan yilning shu davriga nisbatan (98,6%), tashkil etdi.

2018 yil yanvar-dekabr oylarida hududlar bo'yicha jami xizmatlar hajmida hududlarning ulushi,%



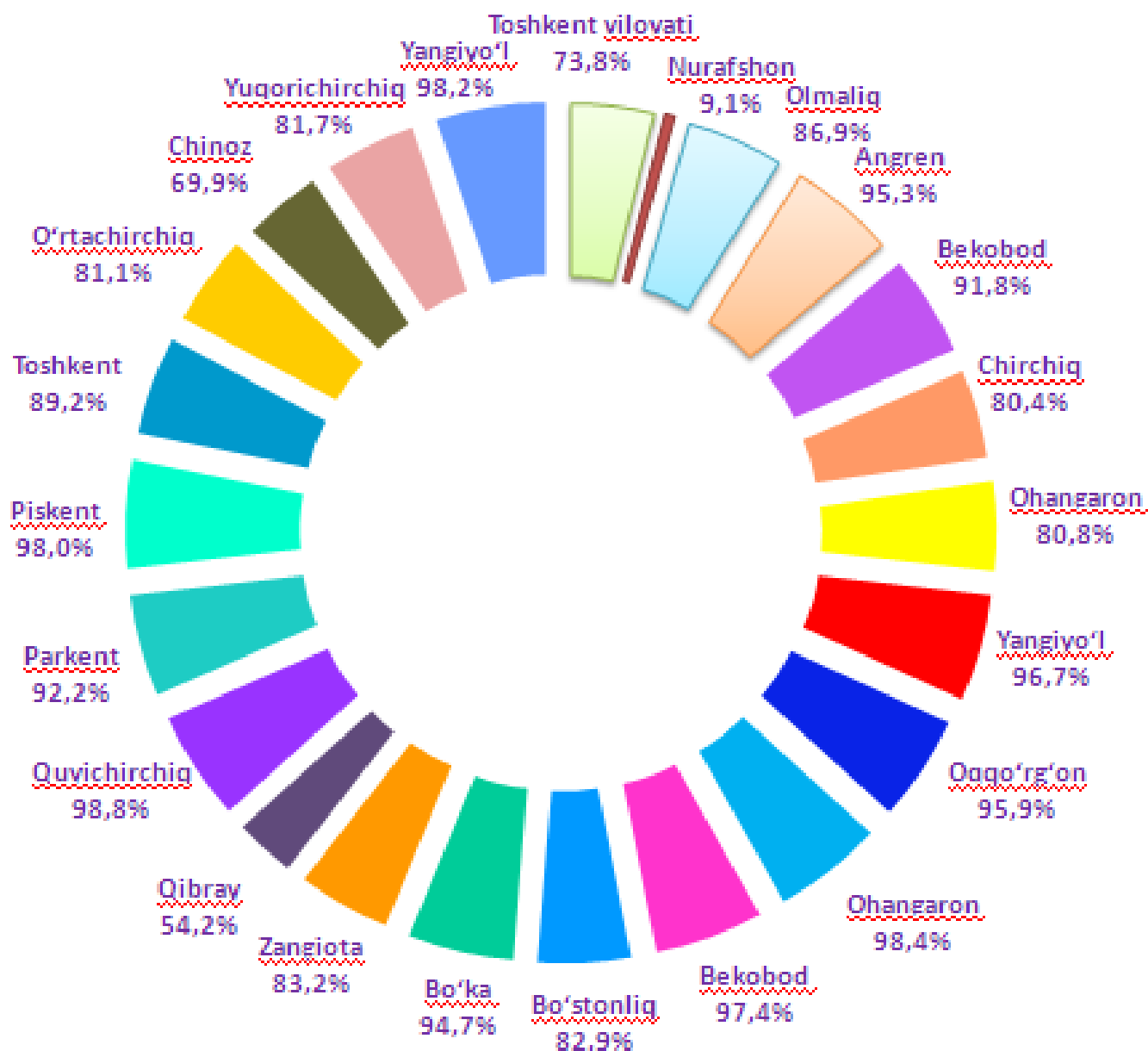
Viloyatda eng katta ulush Nurafshon (14,2 %) Qibray (9,3 %) Zangiota (7,7 %) va Chirchiq (7,1 %) tumanlariga to'g'ri keldi.

Viloyatda eng past ulush esa Quyichirchiq (1,6 %), Ohangaron (1,3 %) va Pskent (1,3%), tumanlarida kuzatildi.

2018-yil yanvar-dekabr oylarida iqtisodiy faoliyat turlari bo'yicha xizmatlar tarkibi



**2018 yil yanvar-dekabr oylarida
jami xizmatlarda kichik biznesning ulushi,%**



Viloyatda kichik biznesning eng katta ulushi Quyichirchiq (98,8 %), Ohangaron (98,4 %) Yangiyo'l (96,7 %) va Angren (95,3 %) tumanlarida kuzatildi. Viloyatda kichik biznesning eng past ulushi Nurafshon shahrida (9,1 %) tashkil etdi.

Toshkent viloyat statistika boshqarmasi

Xizmatlar sohasi statistikasi bo'limi

Mas'ul: M.Tastanbekov

Tel:(71)230-86-74